

Architectural floor plan of a school building, showing two levels. The plan includes various rooms and their dimensions.

Top Level (Upper):

- WC (Toilet)
- WC bez kabín na oknech (Toilet without cabins on windows)
- Studovna (Study hall)
- Čítárna (Reading room)
- Knihovna (Library)
- Chodba (Corridor)

Bottom Level (Lower):

- náradovna (Equipment room)
- Kabinety (Cabinets)
- WC (Toilet)
- práni drezů (Laundry sink)
- šatna (Dressing room)
- kabinet (Cabinet)
- sklad (Storage)
- modelárna (Modeling room)

Dimensions and Details:

- Room dimensions are provided in meters (e.g., 600, 1200, 2000).
- Door types are indicated by numbers in circles (e.g., 3, 4, 5, 6, 7, 8, 9, 10, 11, 12, 13, 14, 15, 16, 17, 18, 19, 20, 21, 22, 23, 24, 25, 26, 27, 28, 29, 30, 31, 32, 33, 34, 35, 36, 37, 38, 39, 40, 41, 42, 43, 44, 45, 46, 47, 48, 49, 50, 51, 52, 53, 54, 55, 56, 57, 58, 59, 60, 61, 62, 63, 64, 65, 66, 67, 68, 69, 70, 71, 72, 73, 74, 75, 76, 77, 78, 79, 80, 81, 82, 83, 84, 85, 86, 87, 88, 89, 90, 91, 92, 93, 94, 95, 96, 97, 98, 99, 100).
- Door types are indicated by numbers in circles (e.g., 3, 4, 5, 6, 7, 8, 9, 10, 11, 12, 13, 14, 15, 16, 17, 18, 19, 20, 21, 22, 23, 24, 25, 26, 27, 28, 29, 30, 31, 32, 33, 34, 35, 36, 37, 38, 39, 40, 41, 42, 43, 44, 45, 46, 47, 48, 49, 50, 51, 52, 53, 54, 55, 56, 57, 58, 59, 60, 61, 62, 63, 64, 65, 66, 67, 68, 69, 70, 71, 72, 73, 74, 75, 76, 77, 78, 79, 80, 81, 82, 83, 84, 85, 86, 87, 88, 89, 90, 91, 92, 93, 94, 95, 96, 97, 98, 99, 100).
- Door types are indicated by numbers in circles (e.g., 3, 4, 5, 6, 7, 8, 9, 10, 11, 12, 13, 14, 15, 16, 17, 18, 19, 20, 21, 22, 23, 24, 25, 26, 27, 28, 29, 30, 31, 32, 33, 34, 35, 36, 37, 38, 39, 40, 41, 42, 43, 44, 45, 46, 47, 48, 49, 50, 51, 52, 53, 54, 55, 56, 57, 58, 59, 60, 61, 62, 63, 64, 65, 66, 67, 68, 69, 70, 71, 72, 73, 74, 75, 76, 77, 78, 79, 80, 81, 82, 83, 84, 85, 86, 87, 88, 89, 90, 91, 92, 93, 94, 95, 96, 97, 98, 99, 100).

The diagram is a detailed architectural floor plan of Pavilion D. It shows a rectangular building footprint with internal grid lines and dimensions. The overall width is 6000 units and the depth is 48000 units. The plan includes several rooms or sections labeled: 'pavilon E (stravování)' on the left, 'pavilon D' in the center, and 'pavilon F (tělocvična)' on the right. A staircase labeled 'schodiště' is located near the top right corner. The plan also shows various structural elements like walls, doors, and windows, along with technical specifications and material requirements.

pavilon E
(stravování)

pavilon D

pavilon F
(tělocvična)

schodiště

veškeré nové konstrukce (okna+meziokenní vložky, dveře, proskl.stěny)
plastové, min.pětikomorové profily, celobvodové kování, plast.komůrkové parapety š.170mm, vnější oplechování RŠ330
pojistky proti rozbití průvanem, pákové ovládní, vnitřní horizontální žaluzie, součinitel prostupu tepla celé konstrukce Un = 1.1W/m2K

okno v prosklených páslech 2400/2450, ks-37
meziokenní vložka 600/2450, ks-34, meziokenní vložka 300/2450, ks-7
meziokenní vložka 500/2450, ks-1, meziokenní vložka 200/2450, ks-1
① - okno 2400/1500, ks-3
② - okno 2400/2450, ks-6
③ - dvoukřídlé dveře s nadsvětlíkem 2000/3250, ks-1
kování: koule-panik,klika, samozavírač, bezpečnostní značení, lokální alarm

Architectural floor plan of a school building. The plan shows a long rectangular building with various rooms. At the top is a long corridor labeled "chodba". Below it are rooms: "hudební výchova", "Připravna", "Dělna", "2 šatna+2 sprcha", and "náradovna". At the bottom is a section labeled "školní klub" with a "nevyužívaný prostor" (unused space) in the middle. Dimensions are given in meters (m). A scale bar at the bottom indicates 0 to 4.3 meters. A north arrow is located on the right side.

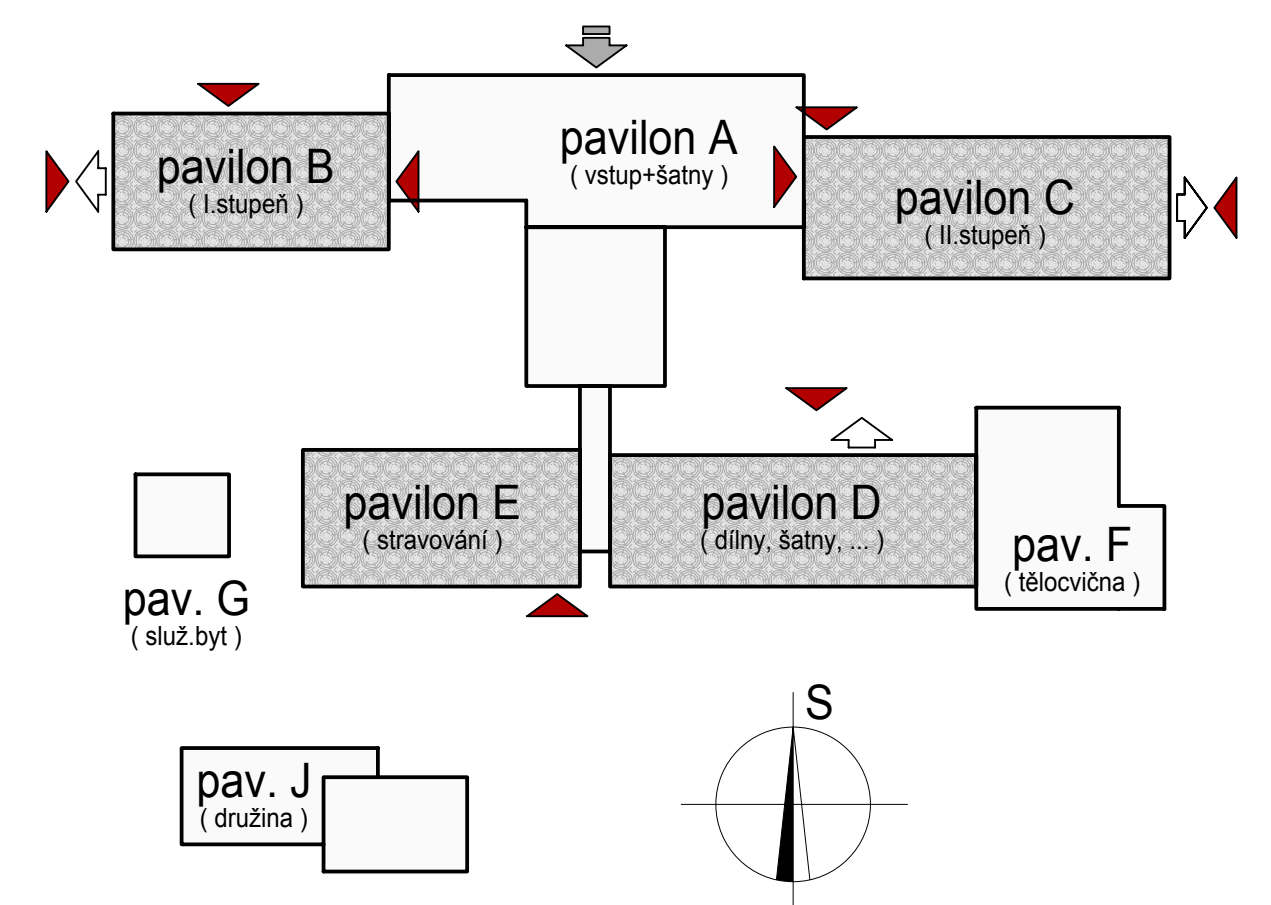
M 1:10





	pavilonB	pav.C	pav.D	pav.E
tl.250mm (bm)	24.0	48.8	24.0	24.0
tl.200mm (bm)	6.0	12.0		
tl.130mm (bm)	42.0	76.8	24.0	24.0
lemování tl.130 (bm)	57.0	86.1	24.0	24.0

předpokládané profily ve stáv.konstrukcích 100/50/4 (8.6 kg/bm)

celk.délka stávajících profilů cca 620 bm
předpokládaná hmotnost 5322 kg
předpokládaná hm.nové oceli 2500 kg



INDEX	ZMĚNA	DATUM	JMÉNO	PODPIS
a	zpracování požadavků provozovatele	04/2018	ing. kubařtová	

Vedoucí projektant		Vedoucí zakázky	Zátko Tomáš Ing.		1:100
Projektant	Kubašková Zdr. Ing. <i>Kubašková</i>	Schválil			
		ZAKÁZKA: B1707 Stavební úpravy ZŠ JANOV - projektová dokumentace		Počet A4 8 Stupeň projektu PST Datum dokončení 09.04.2018 Číslo zakázky	Pořadové číslo 4
BPO spol. s r.o. Lidská 1239 363 01 OSTROV Tel.: +420353675111 Fax: +420353612416		ČÁST (SO:PS): Dokumentace objektu OBSAH: Pavilon D - nový stav		8868-25	
projekt@bpo.cz www.bpo.cz		OBJEDNATEL: Město Litvínov		Číslo archivní: BPO 1-99742a	